

**МАГ**  
magok.ru



# ГАЙД

*по подбору*

## материалов

*для пошива*

## различных изделий

*по ассортименту компании*



## Здравствуй, дорогой гость!


Рады приветствовать тебя в **МАГ**.

Когда приходишь к нам, глаза разбегаются. Не правда ли?

Мир шитья настолько огромен, что разобраться в нем - задача не из легких. И мы это понимаем. Не важно, имеется ли у вас опыт или вы только начинаете открывать для себя мир создания одежды, очень важно уметь подбирать необходимые материалы для реализации ваших проектов.

Поэтому, позвольте нам стать вашим персональным гидом в этом удивительном мире.

Здесь мы собрали для вас полезную информацию по материалам из нашего ассортимента, необходимых для пошива различных изделий: начиная от нижнего белья и заканчивая верхней одеждой. Ткани, клеевые, фурнитура и необходимые инструменты - все это можно найти у нас.



**МАГ**  
magok.ru

# Нижнее белье



Не зависимо от идеи, для пошива нижнего белья важно использовать эластичные материалы.

Помимо тканей, так же понадобится специальная фурнитура, без которой белье невозможно будет создать.

# Материалы для основы




сетка  
эластичная



эластичное  
кружево



микрофибра



# Фурнитура для белья

бельевая  
резинка



бретели



кольца



регуляторы



НИТКИ



текстури-  
рованные  
НИТКИ



застежки



# Фурнитура для белья

Чашки



Тоннельная  
лента



Китовый  
ус



Косточки



Декоративная  
резинка



# Купальник



Купальник похож на нижнее белье, но используемые материалы имеют ряд отличий.

Для основы купальника лучше всего подойдет бифлекс.

Фурнитура должна быть прочной и не поддаваться воздействию влаги.

# Материалы для основы




бифлекс  
матовый



бифлекс  
жатка



подкладка  
для купальника



# Фурнитура для купальника

НИТКИ



текстури-  
рованные  
НИТКИ



резинка



латексная  
резинка



КОСТОЧКИ



ЧАШКИ



застежка



# Фурнитура для купальника

кольца



регуляторы



# Одежда для дома



Довольно обширная категория изделий. Сюда входят: пижамы, халаты, ночные сорочки и всевозможные костюмы для сна. Для этой категории изделий лучше всего подходят легкие и приятные к телу ткани.

# Материалы для основы



шелк  
армани



штапель



муслин



# Фурнитура для домашней одежды

НИТКИ



резинка



эластичное  
кружево



тесьма  
вязаная



кант



атласные  
ленты



ПУГОВИЦЫ




# Фурнитура для домашней одежды

кольца



регуляторы



# Футболка



Простое изделие, которое есть в гардеробе каждого. Несмотря на простоту формы, с футболкой тоже можно экспериментировать: добавлять декоративные элементы, сочетать несколько цветов, нанести рисунок.


# Материалы для основы





кулирка



футер 2х нитка  
поликоттон



футер 2х нитка  
поливискоза



# Фурнитура для футболки

НИТКИ



кашкорсе



киперная  
тесьма



# Рубашка



Универсальное изделие, у которого очень широкий спектр применения. Рубашка может быть как строгой, так и повседневной. Все зависит от идеи и выбранных материалов.

Именно ткань во многом определяет характер рубашки.

# Материалы для основы



батист




лен



муслин



фланель





# Фурнитура для рубашки

НИТКИ



дублерин



ПУГОВИЦЫ



# Блуза



От рубашки это изделие отличается наличием декоративных элементов и меньшей строгостью силуэта.

Необходимые материалы определяет дизайн изделия.

# Материалы для основы



шелк  
армани




штапель



шитье



искусственный  
лен



# Фурнитура для блузы

НИТКИ



дублерин



ПУГОВИЦЫ



# Худи / СВИТШОТ



Эти изделия завоевали популярность и из спортивного стиля перешли в кэжуальный.

Худи и свитшот похожи, но имеют существенные различия, которые и определяют количество необходимых материалов.

# Материалы для основы



футер 2х нитка  
поликоттон




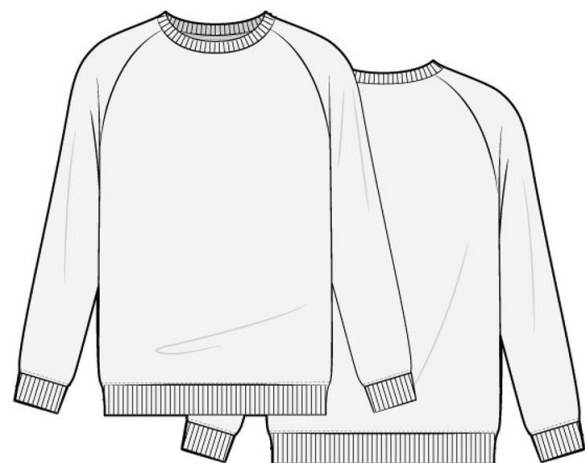

футер 2х нитка  
поливискоза



велюр



флис



# Фурнитура для худы / свитшота

НИТКИ



кашкорсе



флизелин



шнур



люверсы



наконечник  
для шнура



МОЛНИЯ





# Платье



Видов платья существует огромное множество. Подбор материалов зависит от конкретной задумки, модели и дизайна.

Представляем вам набор стандартных материалов, подходящих под любую идею.



(p) Caftar

(q) Muumuu

(r) Dashiki

(s) Granny

(t) Long dinner

# Материалы для основы



бархат



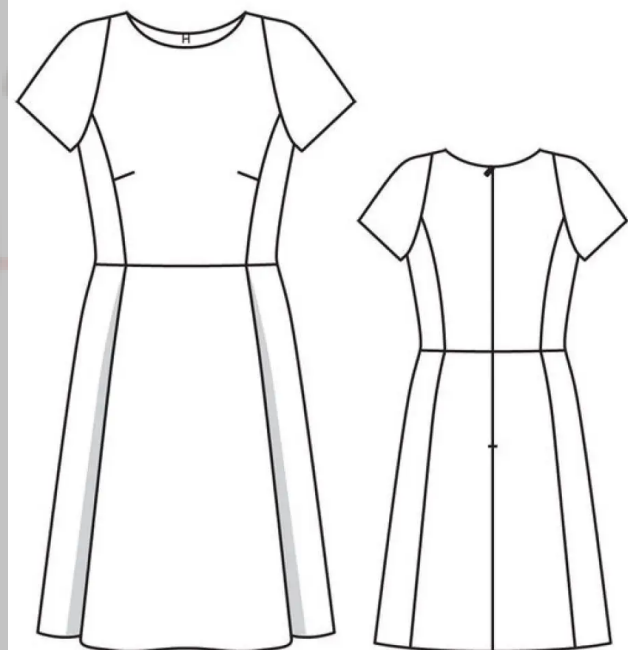
шелк  
армани



лен



штапель



# Фурнитура для платья

НИТКИ



дублерин



ПУГОВИЦЫ



ПОТайная  
МОЛНИЯ



**декор**

фатин



тесьма



# Подкладка для платья

батист



ПОЛИВИСКОЗА



таффета



# Брюки



Брюки - одно из самых распространенных изделий.

Существует не мало видов брюк. Для их пошива всегда используют довольно стандартный набор материалов.

# Материалы для основы



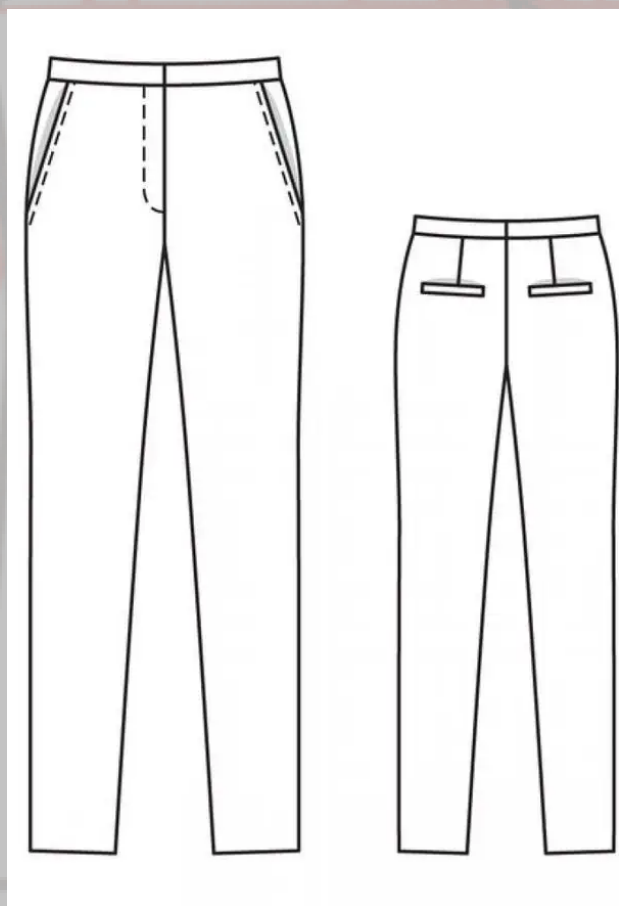
габардин



лен



барби





# Фурнитура для брюк

НИТКИ



флизелин



МОЛНИЯ



клеевые  
ленты



ПУГОВИЦЫ



# Подкладка для карманов

батист



таффета



карманка





# ДЖИНСЫ


Простое изделие, которое есть в гардеробе у любого человека.

Это самый удобный и практичный вид брюк. Для пошива джинс всегда используют стандартный набор материалов.

# Материалы для основы



ДЖИНСА



# Фурнитура для ДЖИНС

НИТКИ



флизелин



МОЛНИЯ



клеевые  
ленты



ПУГОВИЦЫ  
для ДЖИНС



НИТКИ  
отделочные



# Фурнитура для ДЖИНС

ХОЛЬНИТЕНЫ



застежки для  
комбинезонов



# Пиджак



Пиджак - изделие, отличающееся особой сложностью кроя.

Несмотря на возможные варианты моделирования пиджака, для его пошива нужны определенные материалы.

# Материалы для основы



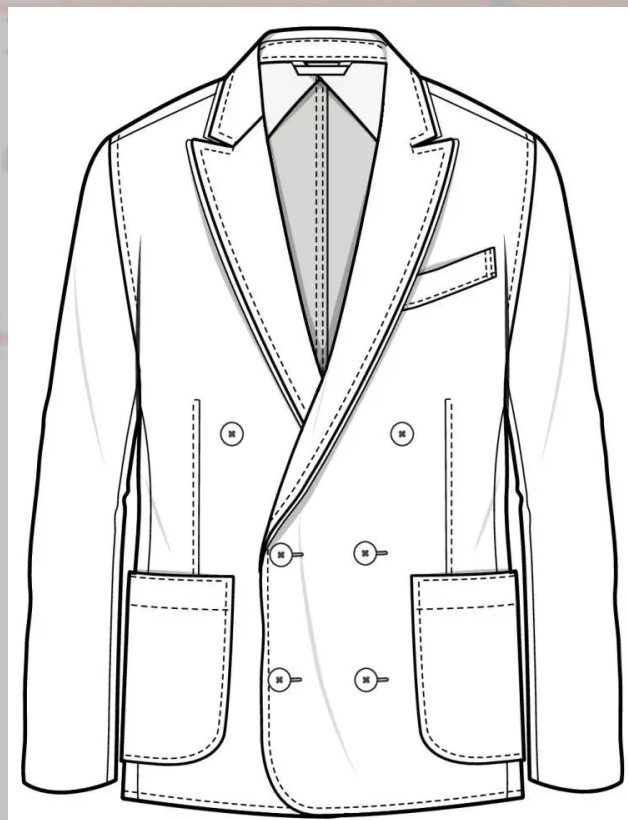
габардин



лен



бархат



# Фурнитура для пиджака

НИТКИ



флизелин



подплечники



клеевые  
ленты



ПУГОВИЦЫ




# Подкладка для пиджака

ПОЛИВИСКОЗА



таффета



# Куртка



Куртка - сложное изделие. Видов курток существует большое множество.

Для каждого вида необходимы свои материалы. Представляем самый базовый набор материалов для пошива куртки.


# Материалы для основы



ДЮСПО



оксфорд 200D



ДЖИНСА



# Фурнитура для куртки

НИТКИ



флизелин



шнур



люверсы



наконечник  
для шнура



фиксаторы



МОЛНИЯ



# Подкладка для куртки

ПОЛИВИСКОЗА



таффета



(не забудьте про утеплитель для  
среднего слоя)





# Тренч

Тренч - модель дождевого плаща.

Вошел в повседневный гардероб и мужчин и женщин на осенний сезон.

Для пошива тренча используются определенные материалы.

# Материалы для основы



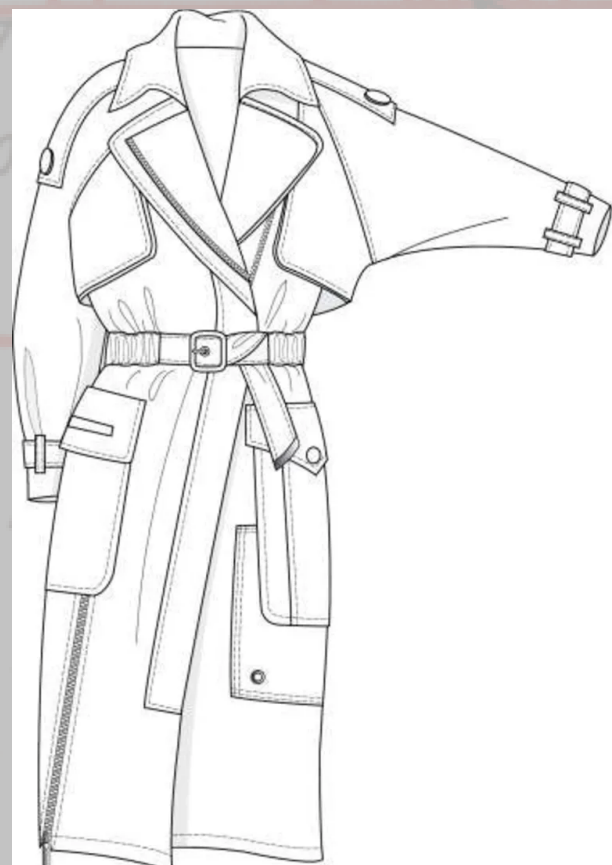
ДЮСПО



оксфорд 200D



кожа



# Фурнитура для тренча

НИТКИ



флизелин



подплечники



клеевые  
ленты



ПУГОВИЦЫ



# Подкладка для тренча

ПОЛИВИСКОЗА



таффета





У нас вы найдете ВСЕ,  
что нужно для  
работы и творчества.



**МАГ**  
**magok.ru**